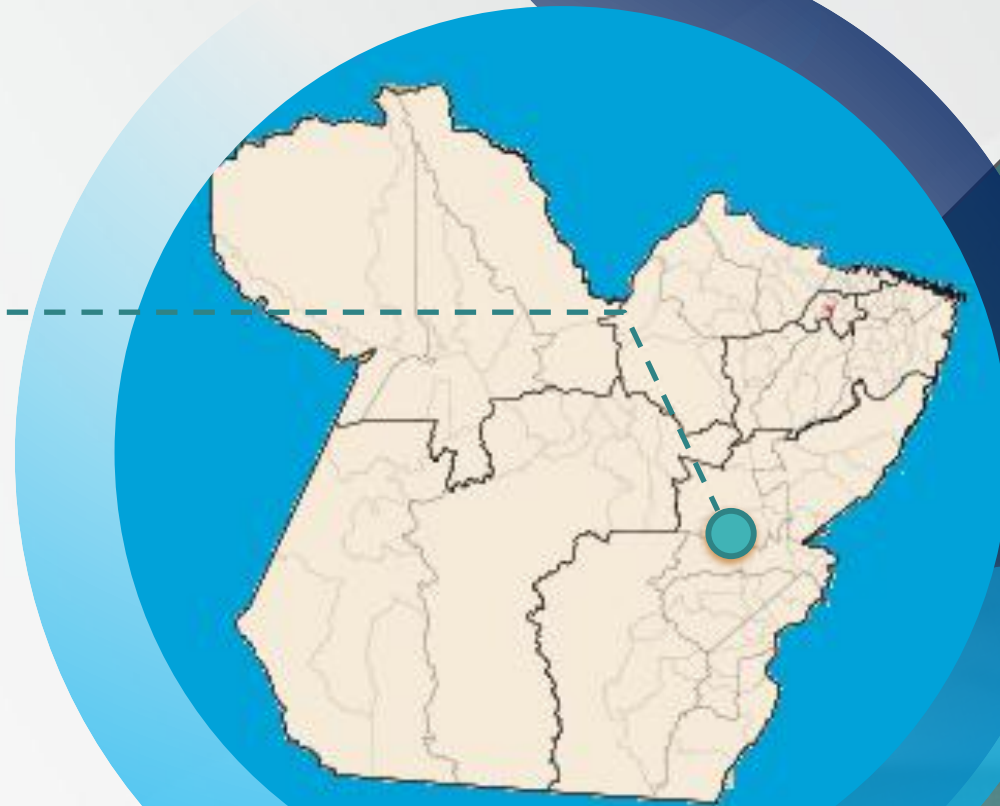



MUNICÍPIO **MARABÁ**

PESQUISA DE OPINIÃO PÚBLICA

Indicadores de avaliação do governo de Tião Miranda, após 03 anos e 08 meses de seu segundo mandato e a intenção de voto para o cargo de prefeito do município, nas eleições de 2024.





PUBLICAÇÃO DE RESULTADOS

A pesquisa foi registrada junto ao TSE e TRE/PA, em cumprimento ao que dispõe o art. 33º e seus §§ 1º e 2º da Lei nº 9.504/97, da Resolução nº 23.600/2019, do art. 7º da Resolução TSE nº 23.364/2012, assim como das demais resoluções que disciplinam os procedimentos relativos ao registro e à divulgação de pesquisas de opinião pública, realizadas para conhecimento público, relativas às eleições ou aos candidatos.

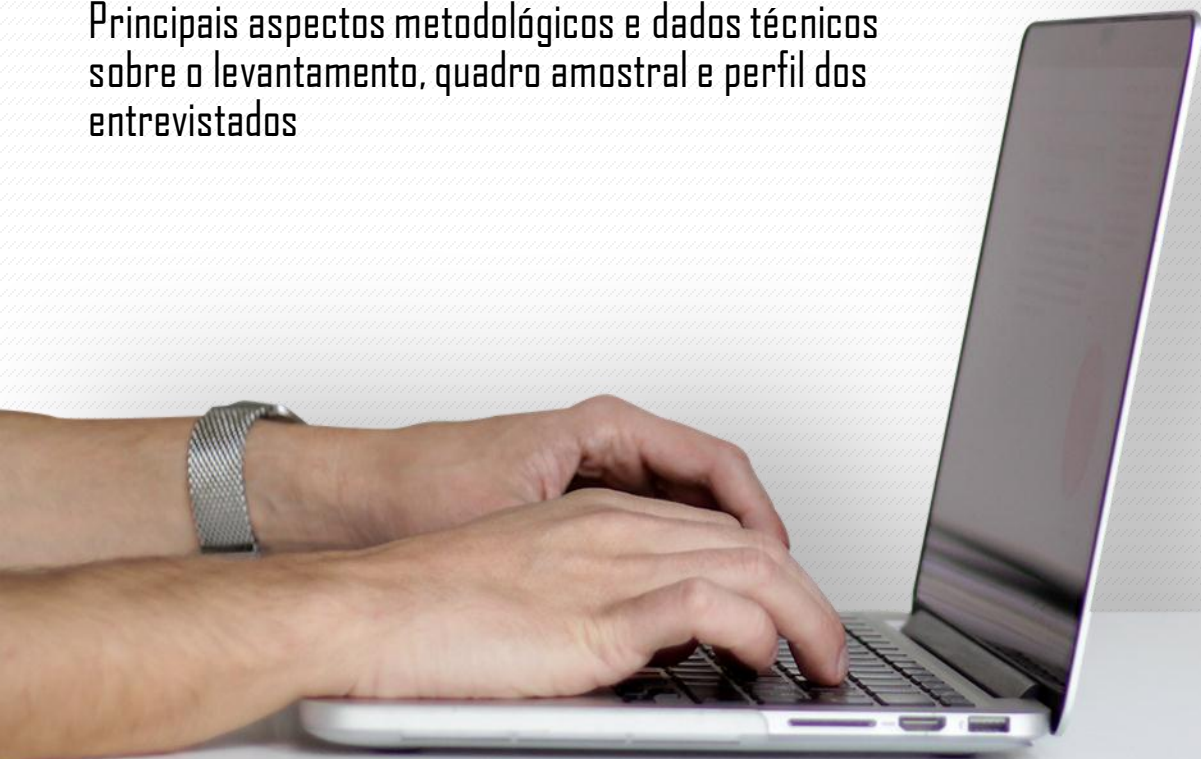
Na divulgação ou publicação, de qualquer dado da pesquisa, deverá ser informado:

- Número de registro da pesquisa: PA08236/2024;
- Período de coleta dos dados: 28 de agosto a 01 de setembro 2024;
- Margem de erro: 3,4% sobre os resultados gerais da pesquisa;
- Nível de confiança: 95,0%
- Número de entrevistas: 840
- Empresa que realizou a pesquisa: Instituto Acertar
- Contratante: J. E. FERREIRA DO VALE / AGÊNCIA CARAJÁS

01

METODOLOGIA DADOS TÉCNICOS

Principais aspectos metodológicos e dados técnicos sobre o levantamento, quadro amostral e perfil dos entrevistados



TIPO DE PESQUISA E COLETA

Pesquisa do tipo quantitativa, com coleta de dados realizada de forma pessoal em domicílio entre os dias 28 de agosto a 01 de setembro de 2024



AMOSTRA

840 casos, resultando em uma margem de erro para os resultados gerais da pesquisa de 3,4% para mais ou para menos



INSTRUMENTO DE COLETA

Os questionários foram aplicados através de aplicativo com o uso de tablets, o que possibilitou gravação do áudio, localização e acompanhamento simultâneo das entrevistas.



SELEÇÃO DO DOMICÍLIO

Adoção dos setores censitários do IBGE, sendo sorteados de forma aleatória, adotando arrolamento dos quarteirões.



PÚBLICO ALVO/UNIVERSO

Eleitores de ambos os sexos, com idade igual ou superior a 16 anos, residentes no município de Marabá.



DISTRIBUIÇÃO DA AMOSTRA

A amostra foi distribuída de forma proporcional por sexo, grupo de idade e região de moradia (cidade e interior), com base nos dados do IBGE e TSE


PERFIL DA AMOSTRA E DOS ENTREVISTADOS

840
ENTREVISTAS

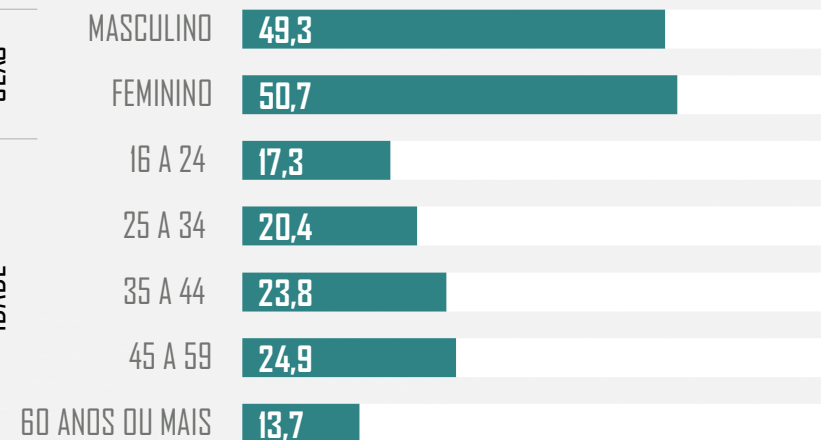
ÁREA DE MORADIA DISPERSÃO	AMOSTRA	PERCENTUAL
CIDADE	708	84,3
Cidade Nova	252	30,0
Nova Marabá	263	31,3
Velha Marabá	61	7,3
Morada Nova	60	7,1
São Felix	72	8,6
INTERIOR	132	15,7
Estrada do Rio Preto - Trecho I	47	5,6
PA 155	37	4,4
Capistrano de Abreu	48	5,7



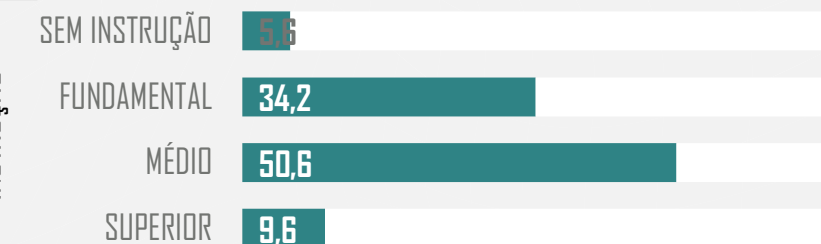
SEXO




IDADE



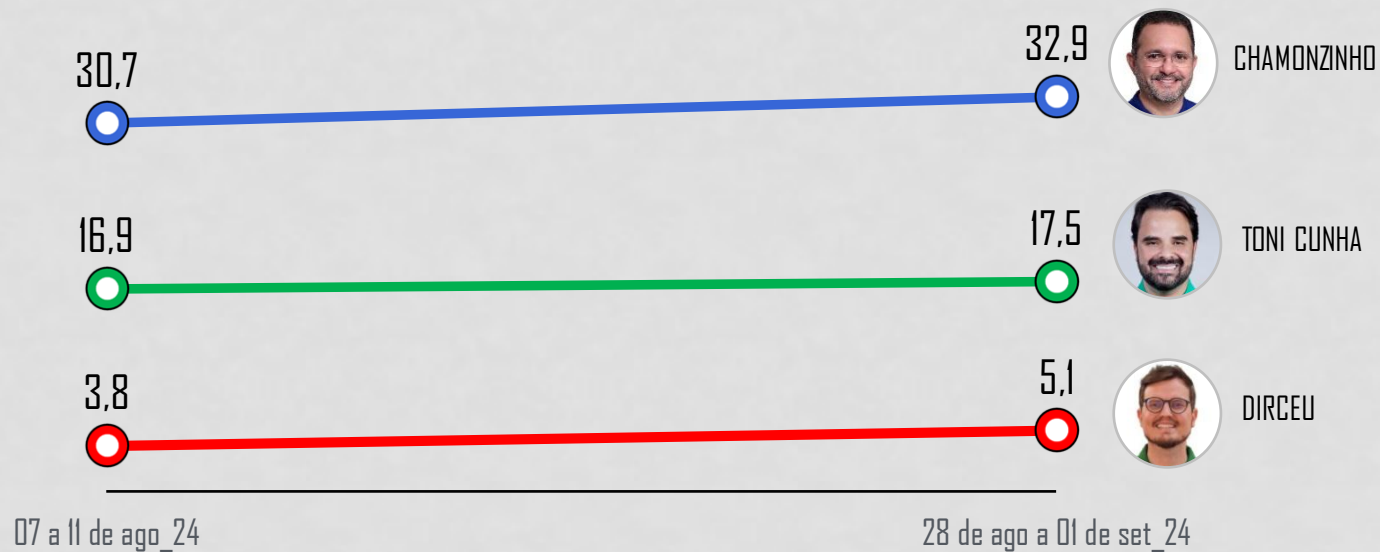
INSTRUÇÃO



RELIGIÃO





EVOLUÇÃO DA INTENÇÃO DE VOTO ESPONTÂNEO



OUTROS NOMES	1,8	1,0
BRANCO/ NULO	3,5	2,5
NÃO SABE/INDECISO	43,3	41,0

INTENÇÃO DE VOTO ESTIMULADO

Se as eleições fossem hoje e os candidatos fossem estes, em quem você votaria para
prefeito de Marabá?
(Estimulada e única)




VOTOS VÁLIDOS

Os votos válidos são aqueles conferidos a um candidato, quando excluído os votos brancos e nulos, e que são contabilizados para o resultado final da eleição pelo Tribunal Superior Eleitoral. Neste momento os votos válidos indicam para uma vitória de Chamonzinho com 59,2%. Em segundo lugar aparece, Toni Cunha com 29,7% seguidos de Dirceu Ten Caten com 11,1%.



CHAMONZINHO

59,2%



TONI CUNHA

29,7%



DIRCEU TEN CATEN

11,1%

REJEIÇÃO ÚNICA POR NOMES AO CARGO DE PREFEITO

Agora, se as eleições fossem hoje e os candidatos fossem estes, em qual deles você *não votaria de jeito nenhum* para prefeito de Marabá? *(estimulada e única)*



DIRCEU

38,3



TONI CUNHA

32,3



CHAMONZINHO

16,4



REJEITA TODOS

1,8



NÃO REJEITA
NENHUM

6,0



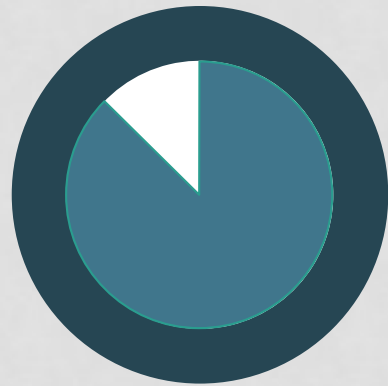
NÃO SABE

5,2



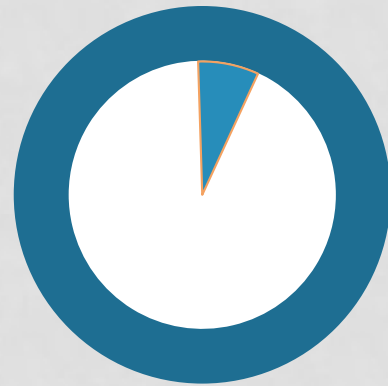
INTERESSE EM COMPARECER PARA VOTAR NA ELEIÇÃO DESTE ANO

Sobre a sua vontade de ir votar na eleição deste ano, você diria que?
(Estimulada e única)



COM CERTEZA VAI VOTAR NAS ELEIÇÕES
DESSE ANO

86,8%



É QUASE CERTO QUE VAI VOTAR

6,7%



NÃO PRETENDE VOTAR, MAS TALVEZ
MUDE DE IDEIA E VOTE

4,0%



NÃO VAI VOTAR DE JEITO NENHUM NAS
ELEIÇÕES DESSE ANO

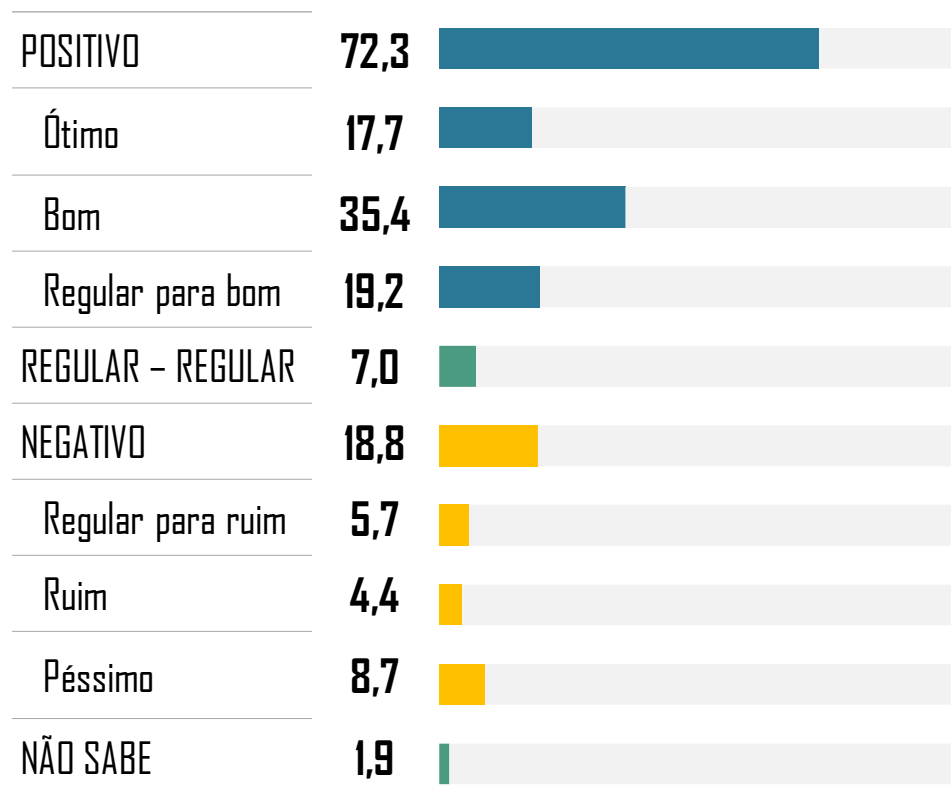
2,3%

NÃO SABE/NÃO OPINOU
0,2%

AVALIAÇÃO GOVERNO – 2º MANDATO

PREFEITO TIÃO MIRANDA

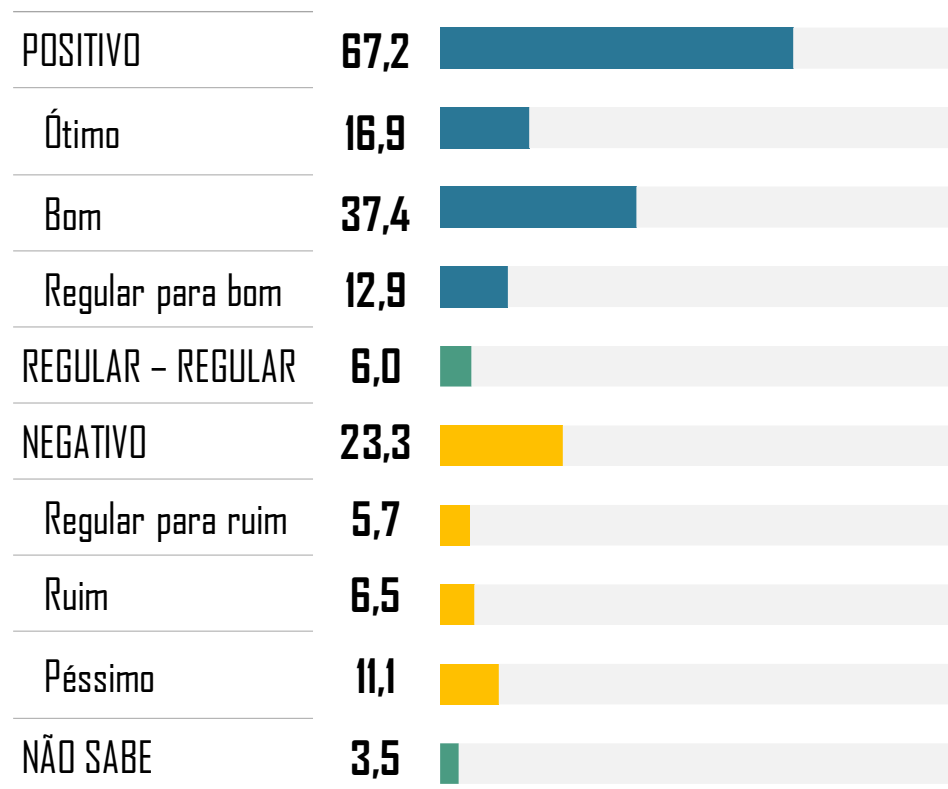
O Prefeito Tião Miranda completou 3 anos e 8 meses de seu segundo mandato. Em sua opinião, o atual governo de Tião Miranda está sendo: ótimo, bom, regular, ruim ou péssimo?



AVALIAÇÃO GOVERNO – 2º MANDATO

GOVERNADOR HELDER

O governador Helder Barbalho completou 1 ano e 8 meses de seu segundo mandato. Em sua opinião o atual governo de Helder está sendo: ótimo, bom, regular, ruim ou péssimo?



AVALIAÇÃO GOVERNO PRESIDENTE LULA

O Presidente Lula completou 1 ano e 8 meses de mandato. Em sua opinião, o governo de Lula está sendo: ótimo, bom, regular, ruim ou péssimo?

